

Plasmapro


Product Brochure

www.soitaab.com



Simplicity needs *Perfection*

SOITAAB®
Cutting at the highest levels



PLASMA PRO

Plasma PRO è la versione compatta plug&play della famiglia Plasmatech.
Versatile ed economica, rappresenta la soluzione di taglio più vantaggiosa per molte applicazioni.
Macchina di grande affidabilità dalle dimensioni compatte ma con una struttura robusta.
Prestazioni di alto livello con elettronica e CNC di ultima generazione.

*Plasma PRO is the smallest plug & play version of the Plasmatech family.
Versatile and economic, it represents the most advantageous solution for many cutting applications.
Machine reliability in a compact design with a strong structure.
High level performance with next generation electronics and CNC.*



DATI TECNICI | TECHNICAL INFO

| | |
|--|--|
| Area di lavoro Working area | 1500 x 3000 mm - (5 x 10 ft) 2000 x 4000 mm - (6.5 x 13 ft) |
| Generatori plasma Plasma power supply | from 45 to 130 ampere |
| Velocità di spostamento Displacement speed | 20.000 mm/min - (60 ft/min) |
| Ingombro Overall dimensions | 2132 x 4329 mm - (6.5 x 14.1 ft) 2460 x 5325 mm - (8 x 17.5 ft) |
| CNC, Motor and Drives | 15" Windows Touch, Brushless Digital, powered by Schneider Electric |
| Spessori di taglio Cutting thickness | Up to 20 mm - (5.08 inch) |

MOTORI BRUSHLESS DUAL DRIVE


DUAL DRIVE BRUSHLESS MOTORS



Doppia guida lineare trasversale
Double linear guides in the cross axis

PANNELLI PER ISPEZIONE

WINDOWS FOR SMOKE EXTRACTION CHANNELS



Manutenzione semplice e veloce
Quick and easy maintenance

ALLOGGIAMENTO POSTERIORE PER GENERATORE

BACKSPACE FOR POWER SUPPLY ACCOMODATION



Ottimizzazione degli spazi di lavoro
Working spaces optimization

DESIGN COMPATTO E RAZIONALE

CLEAN AND COMPACT DESIGN



Catena portacavi integrata e guide protette
Integrated Power Track Cable Management & protected guides


CARRELLO PLASMA

AVC, Anti collisione, Anti Uva, Diode laser
Touch and Go Homico ideale per posizionamento iniziale
sia su Lamiere Sottili che di medio spessore

PLASMA CARRIAGE

*AVC, Anti collision, Anti UV, Diode Laser
Touch and Go initial torch height sensing
on thin and medium thickness sheets*





Soitaab Impianti Srl

Head Office

Via del Lavoro, 9
20061 Carugate (MI) - Italia

T +39.02.92504044
F +39.02.84307822

info@soitaab.com
www.sitaab.com